



Riksdagsvalet 2023

Förhandsröstning 22–28.3.2023
Valdagen 2.4.2023



Lättläst

Riksdagsvalet 2023

Riksdagsval ordnas vart fjärde år.

Då väljer Finlands vuxna medborgare 200 riksdagsledamöter som beslutar om våra gemensamma ärenden.

Riksdagsvalet 2023 ordnas
söndagen den 2 april 2023.
Förhandsröstning ordnas
i Finland **22–28 mars 2023** och
utomlands **22–25 mars 2023.**

Riksdagens uppgifter

Riksdagens viktigaste uppgift är att besluta om lagar som styr samhället.

En annan viktig uppgift för riksdagen är att bestämma om statens budget.

I budgeten står varifrån statens inkomster kommer och hur pengarna ska användas.

Riksdagen övervakar också hur staten använder pengarna.

Riksdagen väljer en statsminister för landets regering och övervakar regeringens verksamhet.

Riksdagen beslutar också vilken åsikt Finland har i många EU-ärenden.

Vem får rösta?

Du får rösta i riksdagsvalet

- om du är finsk medborgare och
- om du har fyllt 18 år senast den 2 april 2023.

Vem kan du rösta på?

Finland är indelat i 13 valkretsar.
Varje valkrets har sina egna kandidater.
Du kan rösta på en kandidat
som är uppställd i din egen valkrets.
Din valkrets står på anmälan om rösträtt.

Varje kandidat har ett eget kandidatnummer.
Numren för kandidaterna i din valkrets
finns i vallokalerna och i röstningsbåset.
Du hittar information om kandidaterna
till exempel i tidningar, på tv
och på internet.

Anmälan om rösträtt

Om du har rätt att rösta får du ett brev per post.
I brevet finns en anmälan om rösträtt.
Du kan välja om du vill rösta på valdagen
eller under förhandsröstningen.

På anmälan står det var du kan rösta på valdagen.

Du kan förhandsrösta på vilket som helst
av förhandsröstningsställena.
I brevet finns också en lista över ställen
i närheten där du kan rösta på förhand.

Du får en elektronisk anmälan om rösträtt
om du har tagit i bruk den e-tjänst som erbjuds
av Myndigheten för digitalisering och befolkningsdata.
Tjänsten heter Suomi.fi-meddelanden
(läs mer på adressen www.suomi.fi/meddelanden).

Du behöver inte ha anmälan med dig
när du röstar,
det räcker med ett identitetsbevis.

Att rösta hemma

Om du är sjuk eller om det är oskäligt svårt för dig att ta dig till röstningsstället eller rösta där, kan du förhandsrösta hemma.

Du måste meddela att du vill rösta hemma **senast den 21 mars 2023, före klockan 16** till centralvalnämnden i din kommun. Nämndens telefonnummer finns på anmälan om rösträtt. Nämnden kan också svara på dina frågor om hemmaröstning.

Så här röstar du på förhand

**Förhandsröstningen i Finland är 22–28.3.2023.
Förhandsröstningen utomlands är 22–25.3.2023.**

Ta med dig ett identitetsbevis med foto, till exempel ditt pass, identitetskort eller körkort.

Gör så här på röstningsstället:

1. Visa upp ditt identitetsbevis för valfunktionären.

Valfunktionären tittar på ditt identitetsbevis och ger dig sedan en röstsedel.

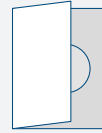


2. Gå in i ett röstningsbås.

På röstsedeln skriver du tydligt numret på den kandidat som du vill rösta på. Skriv inget annat på röstsedeln.




3. Vik ihop röstsedeln på mitten, så att ingen kan se numret du har skrivit.




4. Gå tillbaka till valfunktionären.

Valfunktionären stämplar din röstsedel och ger dig ett brunt kuvert.



5. Lägg den stämplade röstsedeln i kuvertet och klistra fast kuvertet.



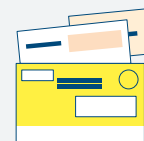
6. Valfunktionären ber dig skriva ditt namn på en blankett.

På det här sättet intygar du att du själv har fyllt i röstsedeln, fått en stämpel på den och lagt den i kuvertet.



7. Till slut lägger valfunktionären kuvertet och blanketten i ett gult ytterkuvert.

Det här kuvertet skickas till centralvalnämnden i din hemkommun.



Så här röstar du på valdagen 2.4.2023

På valdagen är vallokalerna öppna mellan klockan 9 och 20.

På valdagen kan du rösta bara i den vallokal som står på din anmälan om rösträtt.

Ta med dig ett identitetsbevis med foto, till exempel ditt pass, identitetskort eller körkort.

Gör så här på röstningsstället:

1. Visa upp ditt identitetsbevis för valfunktionären.

Valfunktionären tittar på ditt identitetsbevis, letar reda på ditt namn på en lista över alla som har rätt att rösta och ger dig sedan en röstsedel.

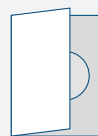


2. Gå in i ett röstningsbås.

På röstsedeln skriver du tydligt numret på den kandidat som du vill rösta på. Skriv inget annat på röstsedeln.




3. Vik ihop röstsedeln på mitten, så att ingen kan se numret du har skrivit.




4. Gå tillbaka till valfunktionären.

Valfunktionären stämplar din röstsedel.



5. Lägg din stämplade röstsedel i valurnan.



Vem kan hjälpa dig?

Valfunktionärer ger råd och hjälper dig på röstningsstället.

På valdagen finns det också ett valbiträde på plats.


Om du inte själv kan skriva numret på röstsedeln kan du be att ett valbiträde följer med dig till röstningsbåset.

Valbiträdet kan också vara en person du själv valt,

till exempel en släkting eller en vän.

Valbiträdet får inte vara en kandidat eller en närstående till en kandidat.

Valbiträdet får inte berätta för någon vem du har röstat på.



Valhemlighet

Du bestämmer själv om du vill rösta och vem du röstar på.

Valhemlighet betyder att du inte behöver berätta för någon vem du röstar på.

På grund av valhemligheten fyller du i röstsedeln i röstningsbåset.

Rösta i riksdagsvalet! Genom att rösta påverkar du vem som bestämmer om våra gemensamma saker.

I den här lättlästa broschyren
kan du läsa om riksdagsvalet 2023.

Mer information hittar du på adressen
www.valfinland.fi

Om du har frågor om valet och röstningen
kan du ringa till justitieministeriets
servicenummer 0800 9 4771.



OIKEUSMINISTERIÖ
JUSTITIEMINISTERIET